

AVVERTENZE!

1. Il montaggio e l'installazione di AMBROGIO/AMBROGINO deve essere effettuato esclusivamente da personale tecnico competente utilizzando strumenti e attrezzi idonei allo scopo attenendosi alle misure indicate dal produttore. **Attenzione:** ultimato il montaggio verificare sempre che la struttura realizzata sia idonea al tipo di utenza e/o di utilizzo a cui e' destinata. I prodotti non sono comunque idonei all'uso da parte di bambini.
2. Prima di procedere alla installazione è necessario verificare la portanza della parete su cui verrà collocato AMBROGIO/AMBROGINO, di conseguenza utilizzare dispositivi di fissaggio adeguati al tipo di parete in grado di resistere alle forze generate.
3. Accertarsi periodicamente che i sistemi meccanici di serraggio siano opportunamente fissati.
4. Per la pulizia non utilizzare detersivi. Pulire esclusivamente con panno inumidito d'acqua.

NOTE !

1. The unit must only be assembled and installed by competent fitters equipped with suitable instruments and tools for the job. Observe the indications specified by the manufacturer. **Warning:** once the unit has been assembled always check that the structure is suitable for the type of application and/or use to which it will be put. These products are not suitable for use by children.
2. Prior to installation check the load bearing capacity of the wall on which the AMBROGIO/AMBROGINO is to be fitted: use suitable fixtures according to the type of wall which must be able to withstand the forces generated.
3. Periodically check that the mechanical tightening systems are properly fixed.
4. Do not use detergents for cleaning, use only a cloth damp with water.

MISES EN GARDE !

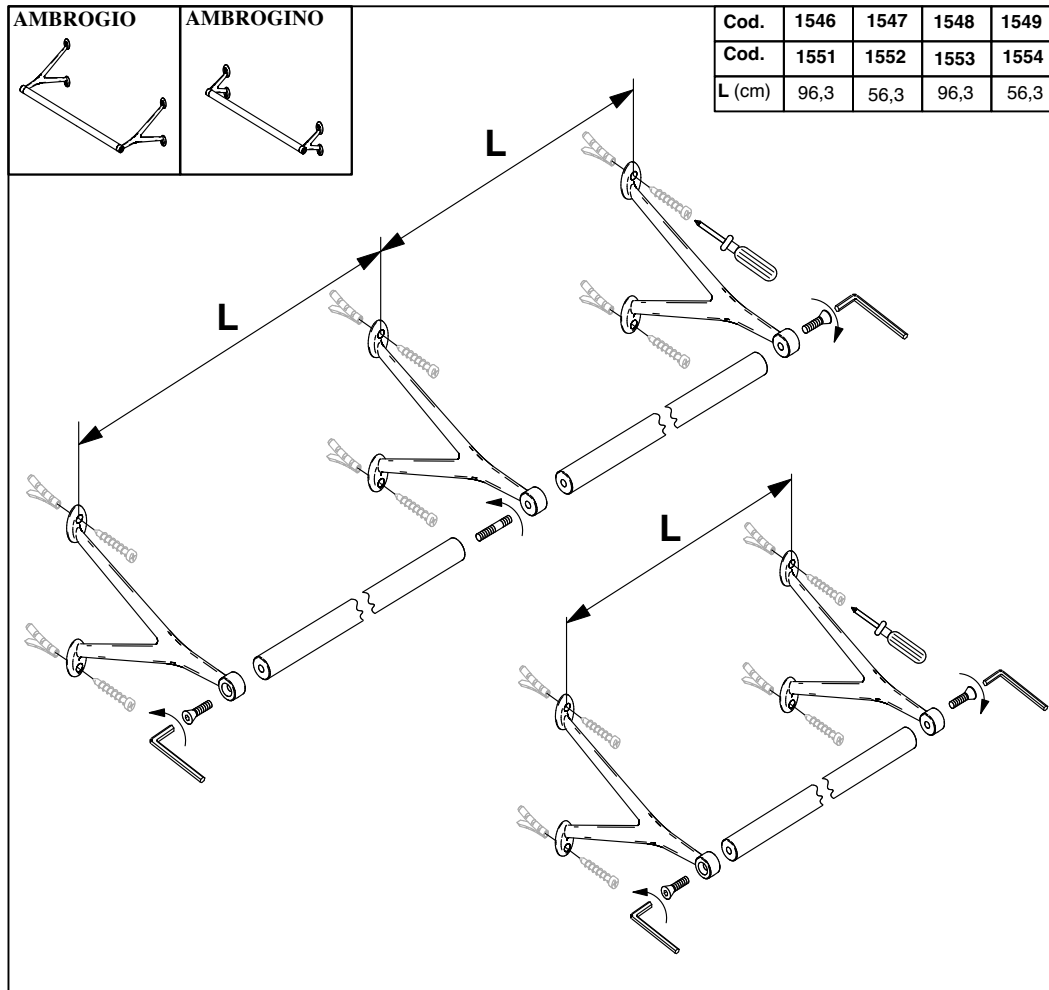
1. Le montage et l'installation de AMBROGIO/AMBROGINO doivent exclusivement être effectués par un personnel technique compétent qui devra utiliser des instruments et des outils adéquats en respectant les mesures indiquées par le fabricant . **Attention :** au terme du montage, toujours vérifier si la structure réalisée est appropriée au type d'usagers et/ou d'utilisation auquel elle est destinée. Les produits ne sont pas destinés aux enfants.
2. Avant de procéder à l'installation, il est nécessaire de vérifier la capacité de charge du mur sur lequel AMBROGIO/AMBROGINO sera installé : en conséquence, utiliser les dispositifs de fixation adaptés au type du mur et qui peuvent résister aux forces produites.
3. Vérifier périodiquement que les systèmes mécaniques de serrage soient opportunément fixés.
4. Pour le nettoyage n'utilisez aucun détergent. Nettoyer seulement avec un chiffon humidifié avec de l'eau.

¡ ADVERTENCIAS!








1. El montaje y la instalación de AMBROGIO/AMBROGINO debe efectuarlo exclusivamente personal técnico competente utilizando utensilios y herramientas adecuados y ateniéndose a las medidas indicadas por el productor . **Atención:** una vez acabado el montaje, hay que comprobar siempre que la estructura realizada sea apta para el tipo de servicio y/o uso al que se va a destinar. Los productos no son aptos para niños.
2. Antes de realizar la instalación es necesario controlar la capacidad de carga de la pared en la que se colocará AMBROGIO/AMBROGINO: por consiguiente, hay que utilizar dispositivos de fijación adecuados para el tipo de pared capaces de resistir las fuerzas generadas.
3. Verificar periodicamente que los sistemas mecanicos de cierres sean correctamente fijados.
4. Por la limpieza no usar detergente. Usar solamente con un tarpo humedecido con agua.

WICHTIG!

1. Die Montage und die Aufstellung von AMBROGIO/AMBROGINO dürfen ausschließlich von erfahrener Fachpersonal ausgeführt werden, und zwar mit Hilfe von dazu geeigneten Geräten und Vorrichtungen; dabei soll man sich an die vom Hersteller angegebenen Masse halten . **Vorsicht:** sich nach der Montage immer vergewissern, dass die aufgestellte Struktur ihren Verwendungszwecken und/oder dem Benutzerkreis entspricht. Est ist aber dabei nicht zu vergessen, daß der Gebrauch dieser Produkte Kindern untersagt ist.
2. Vor jeglicher Montage die Wand, an der das AMBROGIO/AMBROGINO montiert werden soll, auf ihre Tragfähigkeit prüfen und passende Befestigungsmittel welche die erzeugten Kräfte aushalten können je nach Wandart benutzen.
3. Kontrollieren Sie periodisch die mechanische Befestigung.
4. Für die Reinigung benutzen sie einfach einen Putzlappen mit wasser angefeuchtet.



Cod.	1546	1547	1548	1549
Cod.	1551	1552	1553	1554
L (cm)	96,3	56,3	96,3	56,3

Cod.	1546 N°2 1541+ N°1 1542	1547 N°2 1541+ N°1 1543	1548 N°1 1541+ N°1 1542	1549 N°1 1541+ N°1 1543	1551 N°2 1544+ N°1 1542	1552 N°2 1544+ N°1 1543	1553 N°1 1544+ N°1 1542	1554 N°1 1544+ N°1 1543
cod.1543 	-	1	-	1	-	1	-	1
cod.1542 	1	-	1	-	1	-	1	-
cod.1541 	2	2	1	1	-	-	-	-
cod.1544 	-	-	-	-	2	2	1	1
M8x40 	2	2	1	1	2	2	1	1
M8x30 	2	2	1	1	2	2	1	1
	2	2	1	1	2	2	1	1



ITALIAN DESIGN FOR IN- AND OUTDOOR

Deze informatie is afkomstig van de website van Italy365.

Voor vragen, toelichting en meer informatie kunt u contact opnemen met:

Italy365

Modem 20b

7741 MJ Coevorden

T +31(0)85-0773688

W www.italy365.nl

E info@italy365.nl